


MADAGASKAR

ÜLKE PROFİLİ



T.C.
Ticaret Bakanlığı
Uluslararası Anlaşmalar ve Avrupa Birliği
Genel Müdürlüğü

İÇİNDEKİLER

1. GENEL BİLGİLER	3
2. GENEL EKONOMİK DURUM	5
3. DIŞ TİCARET	7
4. DOĞRUDAN YABANCI YATIRIMLAR	10
5. TÜRKİYE ile TİCARET	11
EKLER:.....	13

1. GENEL BİLGİLER

Başlıca Sosyal Göstergeler

Yüzölçümü	592.000 km ²
Nüfus	30,59 milyon (2024 Tahmini IMF)
Başlıca şehirler	Antananarivo (1,9 milyon), Taomasina (242.000), Antsirabe (210.000), Fianarantsoa (199.000)
İklim	Tropikal
Dil	Malagasy, Fransızca
Din	%41 Hristiyan, %7 Müslüman, %52 yerli dinleri
Para birimi	Ariary
Resmi tatiller	1 Ocak, 29 Mart bağımsızlık günü; Paskalya, 1 Mayıs, Assansion, Whitsun, 25 Mayıs Afrika Birliği Günü, 26 Haziran bağımsızlık günü, 15 Ağustos, 1 Kasım, 25 Aralık-30 Aralık Cumhuriyet günü.

Kaynak: IMF

Üyesi Olduğu Uluslararası Kuruluşlar

Madagaskar, SADC (Güney Afrika Kalkınma Topluluğu) ve Afrika Birliği, COMESA, (Doğu ve Güney Afrika Ortak Pazarı), IORA, G-77, IMF ve DTÖ gibi bölgesel ve uluslararası ekonomik kuruluşlar ile çok sayıda BM alt organına (FAO, WHO, ILO, UNESCO, UNHCR, UNIDO gibi) üyedir.

Coğrafi Konum

Madagaskar, Hint Okyanusu'nun Güney Batısında yer alan bir ada devletidir. Madagaskar, dünyanın 4. büyük adası olup adanın 4.828 km uzunluğunda kıyı şeridi bulunmaktadır. Kıyı bölgelerinde tropikal, iç bölgelerde ılıman ve güneyde ise kurak bir iklim hüküm sürmektedir. Ülkede, Aralık-Nisan dönemi yağmurlu ve Mayıs-Kasım dönemi ise kurak olmak üzere iki mevsim yaşanmaktadır.

Siyasi ve İdari Yapı

Madagaskar 1895 yılında Fransa'nın egemenliği altına girmiş ve 1960 yılında Fransa'dan ayrılıp bağımsızlığını ilan etmiştir. Müstemleke döneminde Fransız donanmasında gemi yüzbaşısı olarak görev yapan Amiral Didier Ratsiraka, 1975 yılında Cumhurbaşkanı olmuştur. 1991'de çıkan olaylar nedeniyle Didier Ratsiraka Fransa'ya sürgüne gönderilmiştir. 1993 yılında Prof. Albert Zafy Cumhurbaşkanı seçilmiştir. 1996 yılında parlamento Zafy'in başkanlığını düşürdükten sonra, Didier Ratsiraka seçimler ile tekrar başkan seçilmiştir. 2002 yılındaki seçim sonrası ayaklanma ile Marc Ravalomanana büyük umutlar ile Didier Ratsiraka'nın yerine Cumhurbaşkanı olmuştur. Ravalomanana'nın 7 yıllık iktidarı sırasında ülkede ciddi bir kalkınma hareketi başlamıştır. Ancak, 2008 sonlarında, çeşitli nedenlerden dolayı ülkede siyasi kriz çıkmıştır.

Aralık 2008'de başlayan siyasi krizin ardından 17 Mart 2009'da Devlet Başkanı Marc Ravalomanana'nın ülkeden ayrılması ile istikrarsız bir dönem başlamıştır. Bu tarihten itibaren

ülkeyi geçiş dönemi otoritesi (Haute Autorite de la Transition-HAT) yönetmektedir. HAT'nin başına askeriyenin de desteğiyle 36 yaşındaki Antananarivo Belediye Başkanı Andry Rajoelina geçmiştir. Siyasi krizden çıkış bulmak için Güney Afrika Kalkınma Topluluğu-SADC çabaları sonucu 16 Eylül 2011 tarihinde tüm tarafların katıldığı bir yol haritası imzalanmıştır. Bununla birlikte, söz konusu yol haritası eski başkan Ravalomanana'nın ülkeye girişinin engellenmesi nedeniyle uygulanamamıştır. Bu nedenle, SADC Troykası 25 Ocak 2012 tarihinde Madagaskar'daki ilgili tarafların da katıldığı sorunun çözümü için toplanmış ve 8 maddelik bir bildiri yayınlamıştır. Söz konusu bildiri de, imzalan yol haritasına tam olarak uyulması çağrısı yapılmıştır.

Madagaskar Fransa'nın merkeziyetçi devlet yapısını miras almış ve idari olarak 111 il idaresi (district) ve 22 bölgeye ayrılmıştır. Devlet hala merkeziyetçi yöntem ve kurumlar ile yönetilmektedir.

Nüfus ve İstihdam

Madagaskar'ın 2024 yılı itibarıyla nüfusunun 30,6 milyon olacağı tahmin edilmektedir. Ülkede 18 etnik grup bulunmaktadır. Nüfusun yaklaşık % 70'i günlük 1\$ gelire yoksulluk sınırı altında yaşadığı tahmin edilmektedir. Diğer taraftan, nüfusun okuma yazma oranı % 80'dir.

Doğal Kaynaklar

Madagaskar, grafit, kromit, kömür, boksit, nadir toprak elementleri, tuz, kuvars, katran kumları, yarı değerli taşlar ve mika gibi bir dizi doğal kaynağa sahiptir. Ayrıca açık denizde balıkçılık alanları ve hidroelektrik potansiyeli bulunmaktadır. Ülkenin %71'i tarım arazisi olup %6'sı ekilebilir alan olarak kullanılmaktadır. Ülkede ormanlık alanların oranı %21,5'dir.

2. GENEL EKONOMİK DURUM

Temel Ekonomik Göstergeler

	2022	2023	2024*	2025*	2026*	2027*	2028*	2029*
GSYİH (Cari Fiyatlar - milyar \$)	15,29	15,75	16,47	17,92	19,27	20,76	22,73	24,9
GSYİH Büyüme (Sabit Fiyatlar -%)	4	3,8	4,5	4,6	4,7	4,6	4,5	4,5
Kişi Başına Düşen Milli Gelir (Cari Fiyatlar - \$)	528	529	538	570	596	625	666	710
Tüketici Fiyat Enflasyonu (ort, %)	8,2	9,9	7,8	7,3	6,9	6,4	6	6
Cari İşlemler Dengesinin GSYİH'ya Oranı (%)	-5,4	-4,5	-4,8	-4,7	-4,7	-4,6	-4,6	-4,7
Nüfus (milyon)	28,96	29,77	30,59	31,44	32,32	33,22	34,14	35,09
Devletin Genel Toplam Borçlanmasının GSYİH'ya Oranı (%)	53,4	56,6	56,1	55,6	55,9	56,1	56,3	56

(*) Tahmini veriler

Kaynak: IMF-Nisan 2024

Madagaskar ekonomisinin durumu büyük ölçüde dış yardımlara bağlıdır. Dış yardımların ülkeye gelmeye devam ettiği müddetçe, ülkenin gelirlerini artırması ve harcama yapması mümkün bulunmaktadır. Bütçenin mali durumunu güçlendirmek amacıyla bazı sübvansiyonların yürürlükten kaldırılması politikasına devam edilmesi beklenmektedir. Ancak kamu harcamalarının büyük oranda kısılması politik açıdan mümkün görünmemektedir.

Madagaskar, doğal kaynaklar açısından zengin olmasına rağmen düzenli bir ekonomik yapı oluşturulamamıştır. Balıkçılık, hayvancılık, ormancılık ve madencilik hala ekonominin temel dayanak noktalarıdır. Diğer önemli sektörler turizm, tekstil ve hazır giyimdir.

2023 yılında Madagaskar'ın GSYİH'nin cari fiyatlara göre yaklaşık 16,5 milyar olacağı tahmin edilmektedir. Dünyada 196 ülke arasında 133. büyük ekonomidir.

Kamu yatırımının büyük çoğunluğu ikili ve çok taraflı dış yardım mekanizmaları tarafından karşılanmaktadır.

Tarım, ihracatın % 70'ini ve GSYİH'nin de 1/3'ünü oluşturmaktadır. Tarımın yanı sıra, madencilik (nikel ve ilmenit), tekstil ve turizm en önemli sektörlerdir.

Kısa adı AGOA olan bazı Afrika ülkelerinin ABD'ye ihracatta bazı tavizler tanıyan Afrika Büyüme ve Fırsat Yasası listesinden Aralık 2009'da çıkarılmıştır. Madagaskar'ın AGOA kapsamından çıkarılması nedeniyle, 100.000 kişinin doğrudan istihdam edildiği tekstil sektöründe, tekstil fabrikalarının % 30'u kapanmış ve 25.000 kişi işsiz kalmıştır. Tekstil

sektöründeki söz konusu gerilemeden, Madagaskar'ın AGOA kapsamından çıkarılması önemli rol oynamıştır.

Birleşmiş Milletlerin 2021 yılı insani gelişmişlik endeksine göre dünyada 191 ülke arasında Madagaskar 173. sıradadır. The Heritage Foundation'ın 2022 yılı ekonomik serbestlik endeksine göre Madagaskar, dünyada 176 ülke arasında 91. sıradadır.

Dünya ekonomik forumun 2019 yılı verilerine göre, küresel rekabetçilik açısından dünyadaki 141 ülke arasında Madagaskar 132. sıradadır. Dünya Bankasının 2020 yılı verilerine göre, İş yapma kolaylığı açısından Madagaskar, dünyada 190 ülke arasında 161. sıradadır.

Doğu Afrika'nın tamamında olduğu gibi Madagaskar'ın sermaye birikimi belirli bir kitlenin elindedir. Bunların bir kısmı yerli Malagasy, bir kısmı 19.yy sonunda Gujarat'dan (Hindistan) göç eden Hint kökenli Karana'lar ve bir bölümü de 1975'deki sosyalist devrim sonucu ülkeyi terk eden Avrupalı zenginlerin elindeki malları çok ucuza alan "genç" Avrupalı sınıftır.

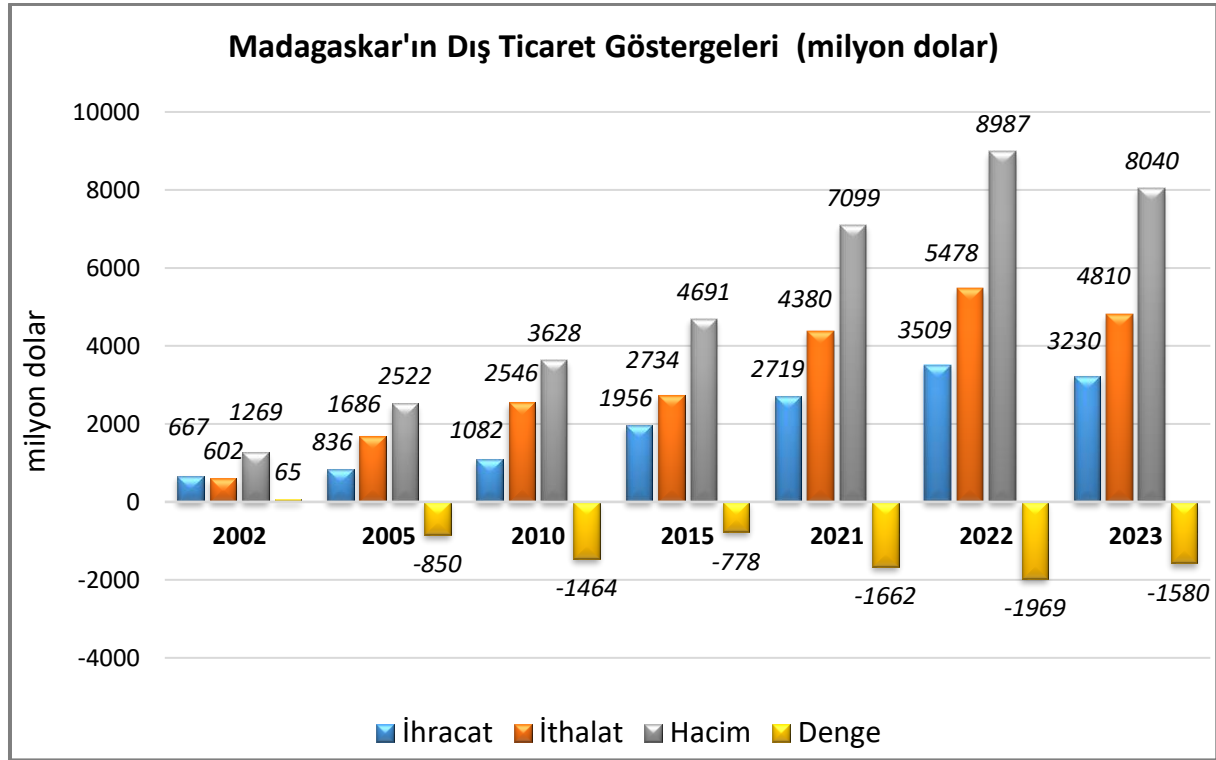
Uzaklık nedeniyle nakliyenin uzun sürmesi ve pahalı olması, gümrükleme işlemlerinde yaşanan sorunlar, siyasi istikrarsızlık pazardaki başlıca sorunlardır.

Kişi başına düşen milli gelirin 2024 yılında 538 dolar olarak gerçekleşmesi beklenmektedir. Madagaskar'ın milli gelir artışını korumak maksadıyla kamu yatırımları harcamalarını artırması beklenmektedir. Ülkedeki tarım sektörünün kuraklığın etkilerinden kurtulup yüksek oranlarda büyüme kaydedeceği öngörülmektedir.

3. DIŐ TİCARET

Genel Durum

Ülkenin Dıő Ticareti



Kaynak: Trademap-Direct Data/Madagaskar

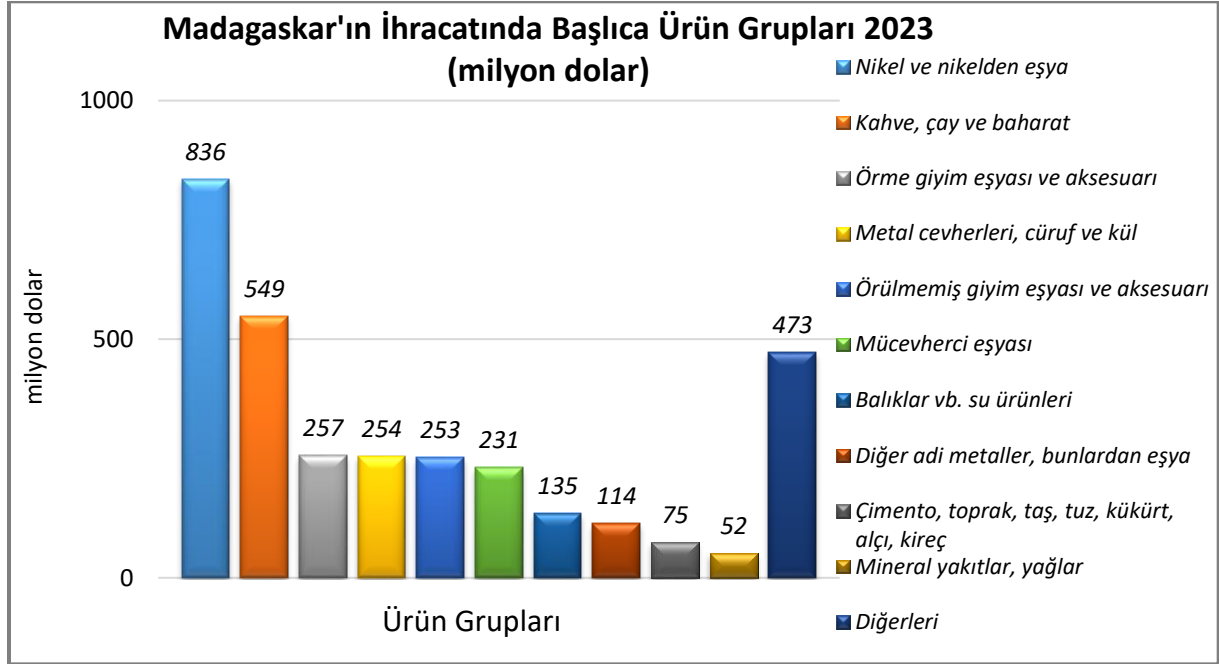
Son yıllarda ticaret hacmi düzenli olarak artan Madagaskar'ın 2023 ihracatı 3,2 milyar dolar, ithalatı ise 5,4 milyar dolar olmuştur.

Madagaskar'ın dünyaya ihracatında en önemli ürünler, nikel, vanilya, karanfil, titanyum cevherleri, altın, kobalt, kabuklu hayvanlar, hazır giyim, kıymetli taşlar ve örme giyimdir.

Ülkenin dünyadan ithalatında en önemli ürünler, petrol yağları, pirinç, örme mensucat, palm yağı, ilaçlar, şeker, eşya taşımaya mahsus motorlu taşıtlar, çimento, otomobil, giyim eşyası, taşkömürü ve buğdaydır.

Başlıca Ürünler İtibarı ile Dış Ticaret

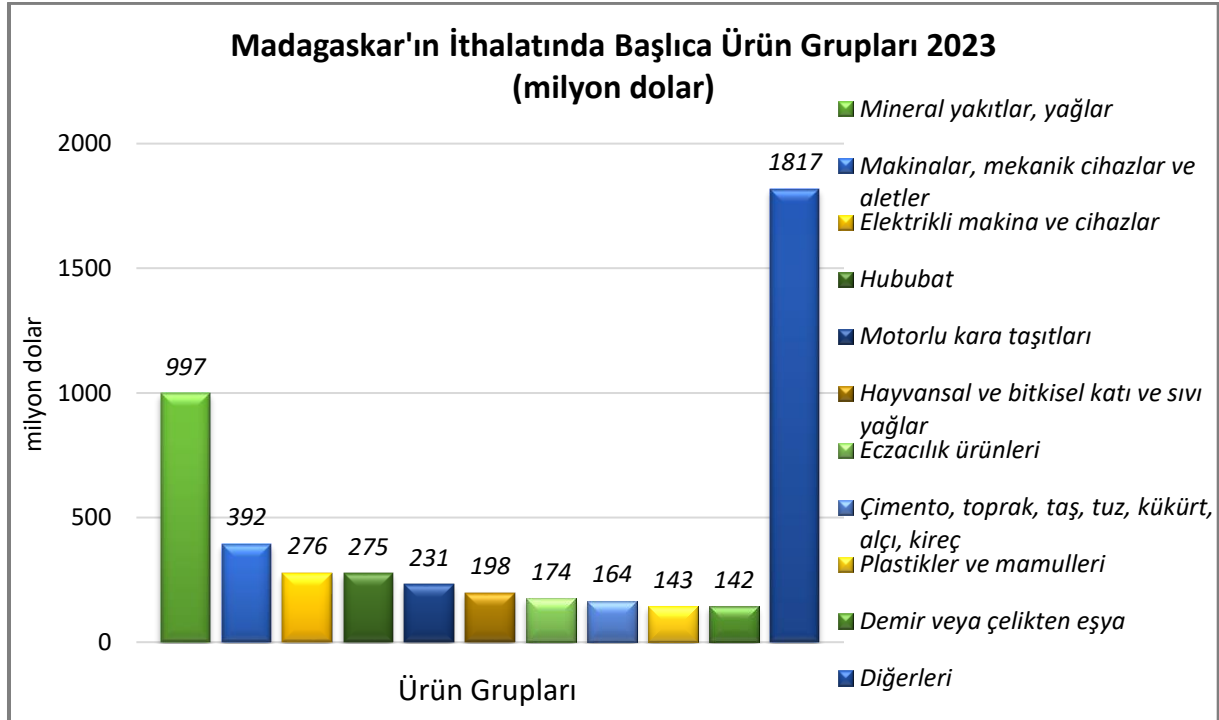
İhracat



Kaynak: Trademap-Direct Data/Madagaskar

[Detaylı tablo için tıklayınız](#)

İthalat

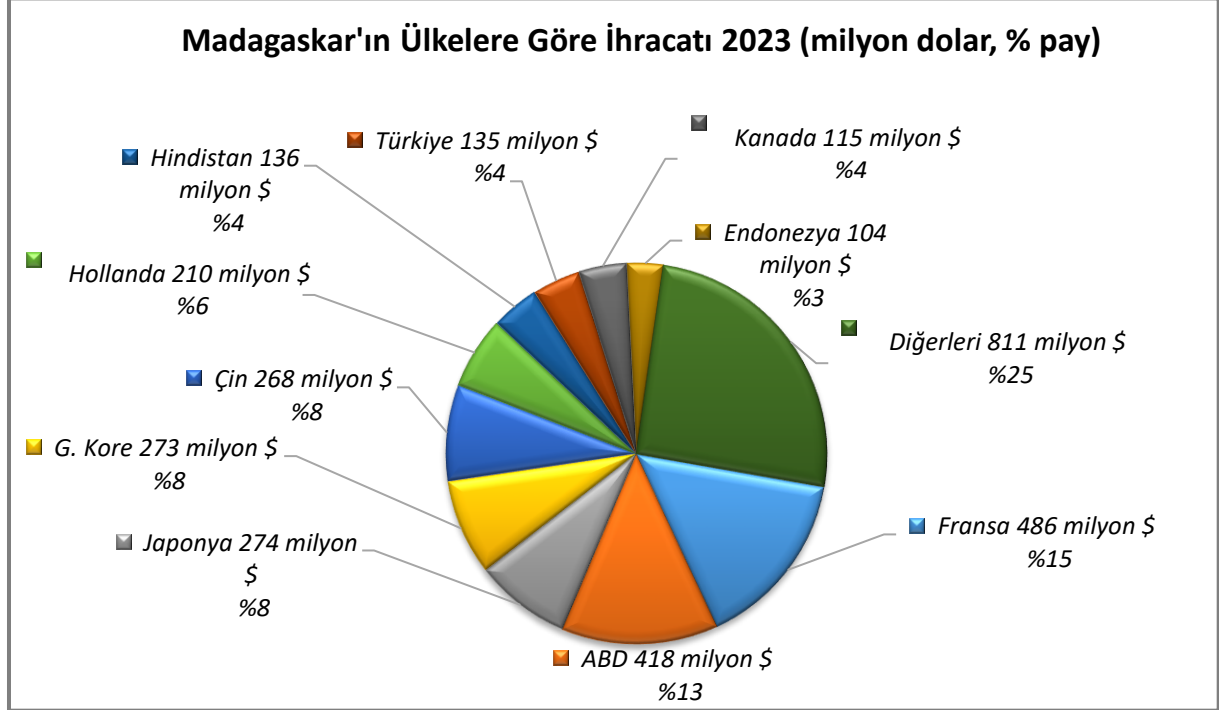


Kaynak: Trademap-Direct Data/Madagaskar

[Detaylı tablo için tıklayınız](#)

Başlıca Ülkeler İtibarı ile Dış Ticaret

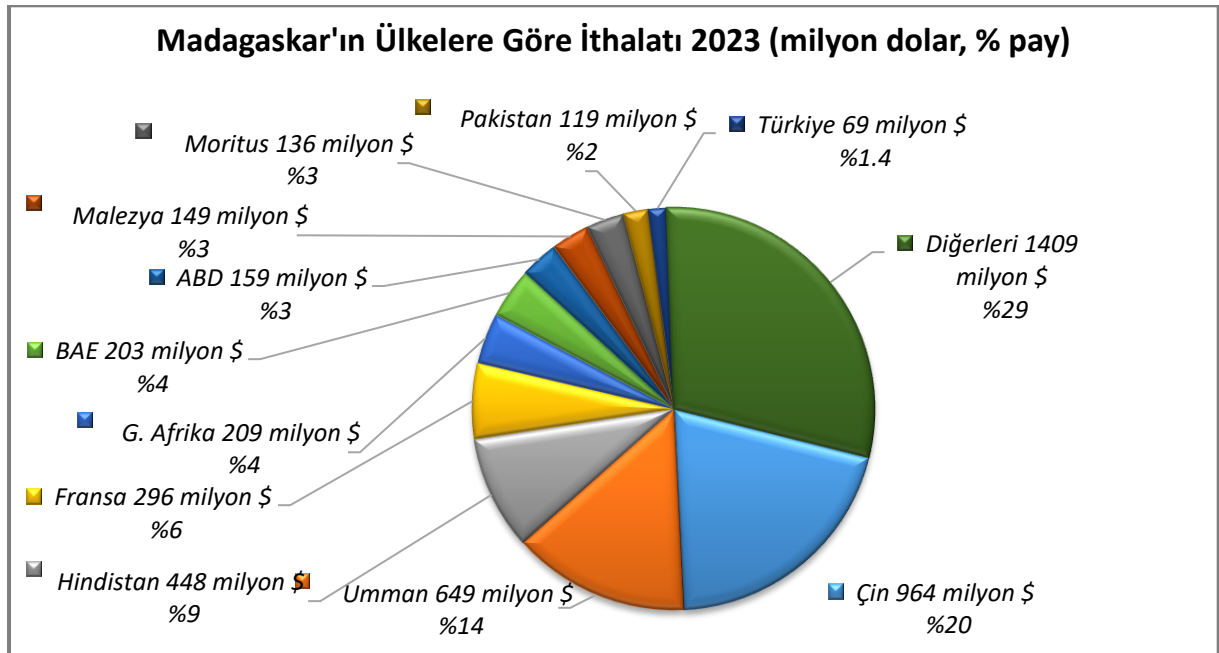
İhracat



Kaynak: Trademap-Direct Data/Madagaskar

[Detaylı tablo için tıklayınız](#)

İthalat



Kaynak: Trademap-Direct Data/Madagaskar

[Detaylı tablo için tıklayınız](#)

4. DOĐRUDAN YABANCI YATIRIMLAR

Dođrudan Yabancı Yatırımların Görünümü

Serbest bölge yatırımları kurumlar vergisinden muaf ve 15 yıl için gelir vergisinden muaf tutulmaktadır. Serbest bölgede gerçekleştirilecek yatırımların tamamı döviz girdisi ile gerçekleştirilmek zorundadır. Yatırımcı, Madagaskar dışında borçlanabilmekte ve yerel bankalarda döviz hesabı açabilmektedir. Yatırımcı için döviz transferi (ithalat, gelir payı ödemeler için) serbesttir.

Yabancılar Madagaskar'da mülk sahibi olamamaktadır. Devlet, serbest bölge işletmelerinin kurdukları birimlerin arazisine/yerine sahiptir. Yabancı yatırımcı bu arazileri 20 ile 50 yıl arasında deđişen süre için kiralayabilmektedir. Ancak, özel şahıslardan alınan arazi/ alan yabancı yatırımcının mülkiyetine geçebilmektedir. Bununla beraber, yabancılar en fazla 99 yıllığına gayrimenkul sahibi olabilmektedir.

Büyük çoğunluğu madencilik sektöründe olmak üzere, Kanada, Japonya, Güney Kore ve Fransa Madagaskar'da en fazla yatırım yapan ülkelerdir. Madagaskar'da yabancı yatırımlar ve kar transferine ilişkin herhangi bir engel bulunmamaktadır.

Ülke Dışından Gelen ve Ülke Dışına Giden Doğrudan Yatırımlar

	2022	2023*	2024*	2025*
Ülke dışından gelen doğrudan yatırım (milyon \$)	467,90	480,00	620,00	683,00
Ülke dışından gelen doğrudan yatırımın GSYİH ya oranı (%)	3,09	2,90	3,60	3,70
Ülke dışından gelen doğrudan yatırım stoku (milyon \$)	4 120,10	4 600,00	5 220,00	5 903,00
Ülke dışına giden doğrudan yatırım (milyon \$)	-142,02	-150,00	-164,00	-170,00
Ülke dışına yapılan doğrudan yatırım stoku (milyon \$)	837,94	987,90	1 152,00	1 322,00

(*) Tahmini Veriler

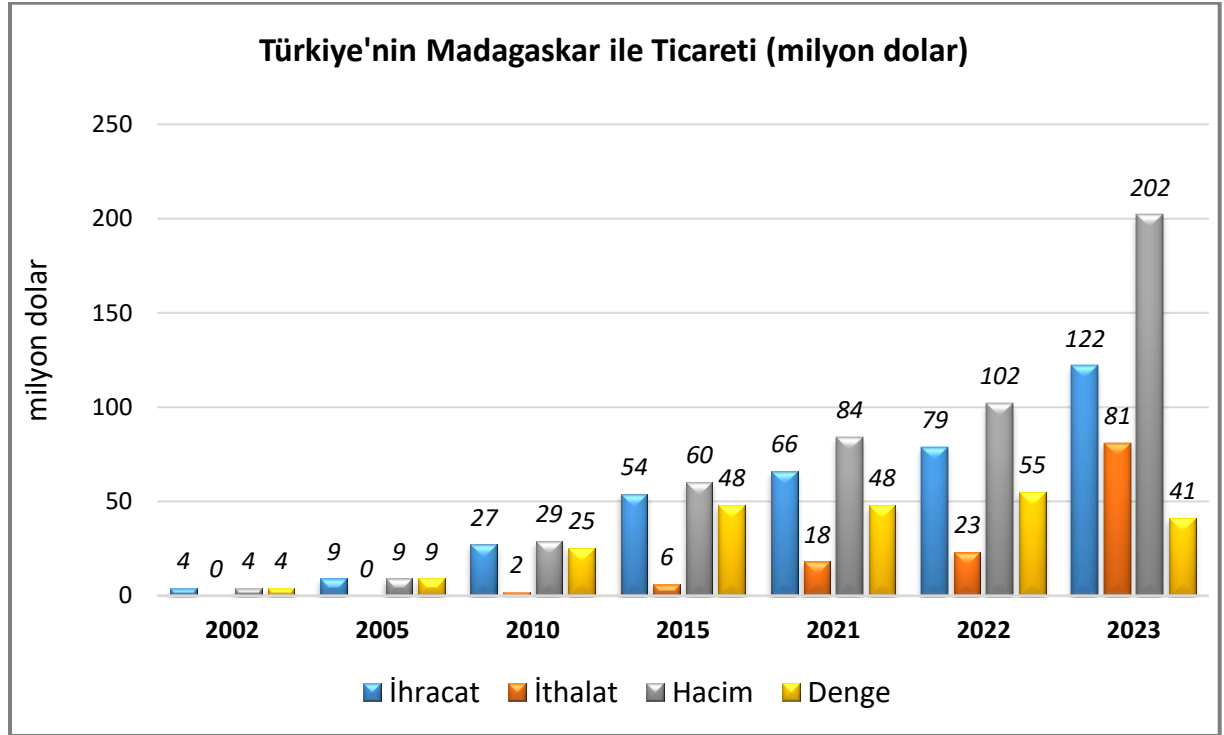
Kaynak: EIU

5. TÜRKİYE ile TİCARET

Genel Durum

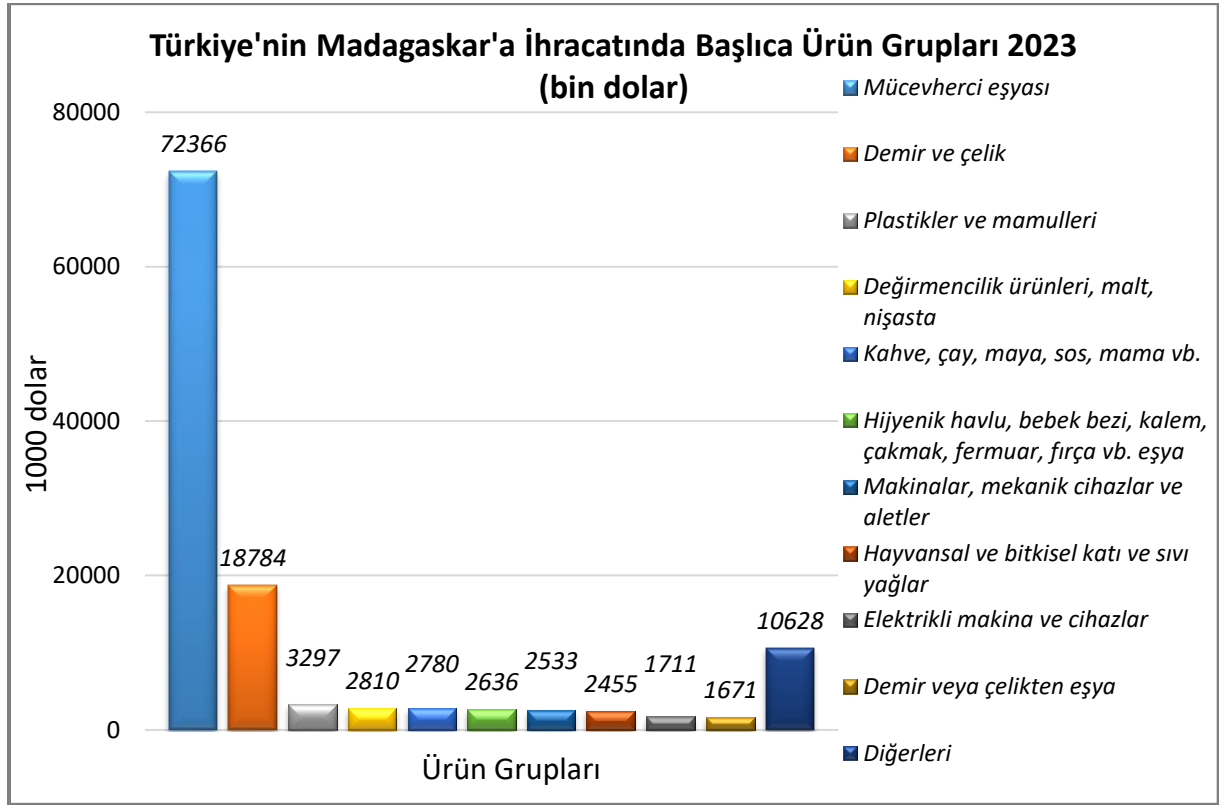
2001 yılından itibaren ülkemiz Madagaskar ile olan dış ticaretinde sürekli fazla vermiş ve 2023 yılında Madagaskar'a olan ihracatımız 122 milyon doları aşmış ve ithalatımız ise 81 milyon Dolar olarak gerçekleşmiştir.

Türkiye-Madagaskar Dış Ticareti



Kaynak: Trademap-Direct Data/Türkiye

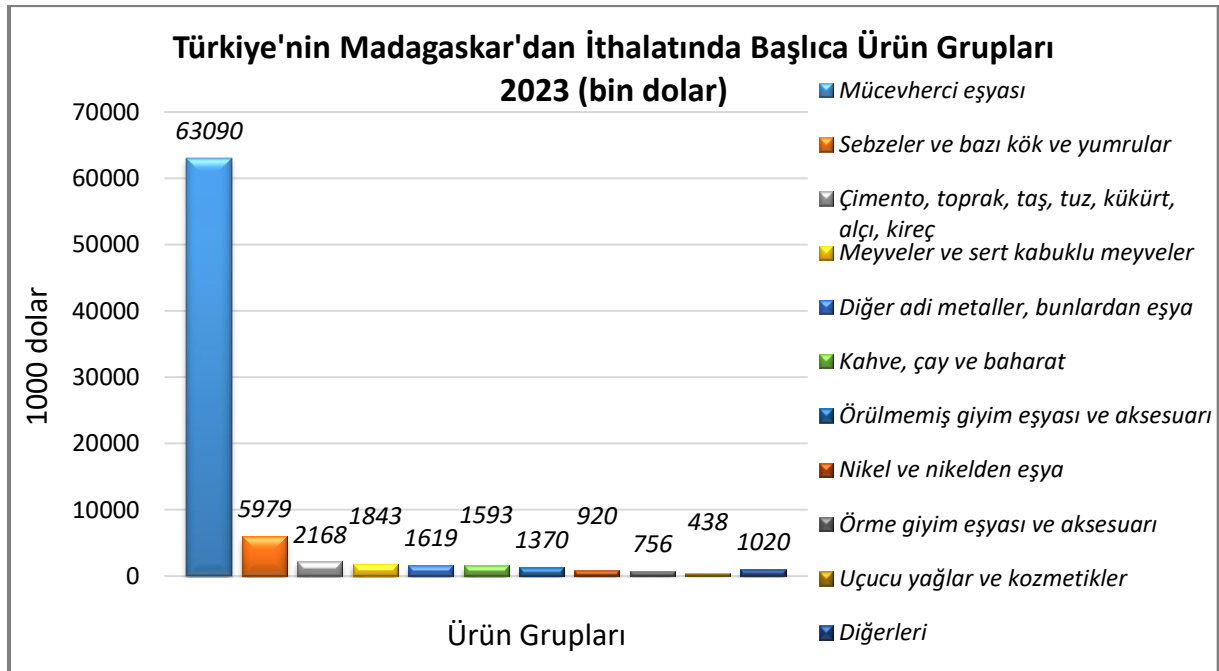
Türkiye'nin Madagaskar'a İhracatında Başlıca Ürünler



Kaynak: Trademap-Direct Data/Türkiye

[Detaylı tablo için tıklayınız](#)

Türkiye'nin Madagaskar'dan İthalatında Başlıca Ürünler



Kaynak: Trademap-Direct Data/Türkiye

[Detaylı tablo için tıklayınız](#)

EKLER:**EK-1: Madagaskar'ın İhracatında Başlıca Ürünler (1000 dolar)**

Sıra	GTİP	ÜRÜNLER	2021	2022	2023	Pay (%, 2023)	Değişim (%, 2022- 2023)
TOPLAM İHRACAT (Diğerleriyle)			2 718 729	3 509 026	3 229 826	100	-8
1.	7502	İşlenmemiş nikel	507 652	865 906	826 927	25,6	-4,5
2.	905	Vanilya	620 360	531 577	276 917	8,6	-47,9
3.	907	Karanfil (bütün halindeki meyve, tane ve sapları)	115 459	272 029	253 507	7,8	-6,8
4.	2614	Titanyum cevherleri ve konsantreleri	143 525	134 595	173 038	5,4	28,6
5.	7108	Altın (platin kaplamalı altın dahil) (işlenmemiş veya yarı işlenmiş ya da pudra halinde)	0	0	123 916	3,8	100
6.	8105	Kobalt matları ve kobalt metalurjisinin diğer ara ürünleri; kobalt ve kobaltdan eşya (döküntü ve hurdalar dahil)	106 111	217 476	114 161	3,5	-47,5
7.	306	Kabuklu hayvanlar (canlı, taze, soğutulmuş, dondurulmuş, kurutulmuş, tuzlanmış veya benzer işlem görmüş)	95 869	106 363	113 075	3,5	6,3
8.	6203	Erkekler ve erkek çocuk için takım elbise, takım, ceket, blazer, pantolon, tulum ve şort (yüzme kıyafeti hariç)	110 112	137 415	110 814	3,4	-19,4
9.	7103	Kıymetli veya yarı kıymetli taşlar	40 987	91 612	105 404	3,3	15,1
10.	6110	Kazak, süveter, hırka, yelek vb. eşya (örme)	91 920	93 799	99 237	3,1	5,8
11.	6109	Tişörtler, fanilalar, atletler, kaşkorseler ve diğer iç giyim eşyası (örme)	54 204	72 593	67 687	2,1	-6,8
12.	2710	Petrol yağları ve bitümenli minerallerden elde edilen yağlar	14 195	50 818	50 981	1,6	0,3
13.	6204	Kadınlar ve kız çocuk için takım elbise, takım, ceket, blazer, elbise, etek, pantolon etek, vb.(yüzme kıyafetleri hariç)	52 423	54 701	48 486	1,5	-11,4
14.	3301	Uçucu yağlar, rezinoitler, ekstraksiyonla elde edilen yağ reçineleri ve terpenli yan ürünler, çözeltiler	76 975	75 212	41 204	1,3	-45,2
15.	713	Kuru baklagiller (kabuksuz) (taneleri ikiye ayrılmış)	42 164	34 855	40 551	1,3	16,3

Kaynak: Trademap-Direct Data/Madagaskar

T.C. Ticaret Bakanlığı, 2024

EK-2: Madagaskar'ın İthalatında Başlıca Ürünler (1000 dolar)

Sıra	GTİP	ÜRÜNLER	2021	2022	2023	Pay (% 2023)	Değişim (%, 2022- 2023)
TOPLAM İTHALAT (Diğerleriyle)			4 380 344	5 478 191	4 810 009	100	-12,2
1.	2710	Petrol yağları ve bitümenli minerallerden elde edilen yağlar	603 983	984 997	903 070	18,8	-8,3
2.	1006	Pirinç	272 914	324 634	199 566	4,1	-38,5
3.	6006	Diğer örme mensucat	120 149	146 258	118 376	2,5	-19,1
4.	1511	Palm yağı ve fraksiyonları (kimyasal olarak değiştirilmemiş)	113 510	158 110	116 381	2,4	-26,4
5.	3004	Tedavide veya korunmada kullanılmak üzere hazırlanan ilaçlar (dozlandırılmış)	109 010	111 854	111 791	2,3	-0,1
6.	1701	Kamış/pancar şekeri ve kimyaca saf sakkaroz (katı halde)	88 641	51 865	87 900	1,8	69,5
7.	8704	Eşya taşımaya mahsus motorlu taşıtlar	75 964	76 720	80 257	1,7	4,6
8.	2523	Çimento	79 503	73 238	78 982	1,6	7,8
9.	8703	Otomobiller	55 118	65 398	76 577	1,6	17,1
10.	6309	Kullanılmış giyim eşyası ve kullanılmış diğer eşya	57 653	68 590	71 302	1,5	4
11.	2701	Taşkömürü; taşkömüründen elde edilen briketler, topak vb. katı yakıtlar	62 140	126 179	65 599	1,4	-48
12.	1001	Buğday ve mahlut	64 449	68 819	63 786	1,3	-7,3
13.	8481	Musluk, batarya, vana ve valfler	21 275	38 546	62 318	1,3	61,7
14.	1101	Buğday unu	57 972	59 612	56 665	1,2	-4,9
15.	1507	Soya yağı ve fraksiyonları (kimyasal olarak değiştirilmemiş)	58 973	78 939	56 145	1,2	-28,9

Kaynak: Trademap-Direct Data/Madagaskar

EK-3: Madagaskar'ın Ülkelere Göre İhracatı (1000 dolar)

Sıra	Ülke	2021	2022	2023	Pay (% 2023)	Değişim (% 2022-2023)
TOPLAM İHRACAT (Diğerleriyle)		2 718 729	3 509 026	3 229 826	100	-8
1.	Fransa	536 757	550 321	486 325	15,1	-11,6
2.	ABD	506 939	578 578	417 909	12,9	-27,8
3.	Japonya	239 799	421 697	273 833	8,5	-35,1
4.	G. Kore	12 334	151 472	272 855	8,4	80,1
5.	Çin	368 505	497 837	268 490	8,3	-46,1
6.	Hollanda	143 812	157 718	209 825	6,5	33
7.	Hindistan	105 347	106 997	135 752	4,2	26,9
8.	Türkiye	10 770	10 725	135 246	4,2	1 161
9.	Kanada	148 228	119 447	114 621	3,5	- 4
10.	Endonezya	41 202	124 460	104 030	3,2	-16,4
11.	Almanya	126 585	98 616	95 563	3	-3,1
12.	G. Afrika	90 216	111 098	91 586	2,8	-17,6
13.	Tayvan	45 967	82 872	84 642	2,6	2,1
14.	İspanya	18 605	19 742	57 228	1,8	189,9
15.	İngiltere	27 175	47 508	53 533	1,7	12,7

Kaynak: Trademap-Direct Data/Madagaskar

EK-4: Madagaskar'ın Ülkelere Göre İthalatı (1000 dolar)

Sıra	Ülke	2021	2022	2023	Pay (% 2023)	Değişim (% 2022-2023)
TOPLAM İTHALAT (Diğerleriyle)		4 380 344	5 478 191	4 810 009	100	-12,2
1.	Çin	999 811	1 179 739	963 746	20	-18,3
2.	Umman	388 952	601 289	649 368	13,5	8
3.	Hindistan	391 836	549 422	448 075	9,3	-18,4
4.	Fransa	247 463	264 836	295 791	6,1	11,7
5.	G. Afrika	193 992	268 798	209 186	4,3	-22,2
6.	BAE	227 079	189 366	203 105	4,2	7,3
7.	ABD	105 345	144 878	158 735	3,3	9,6
8.	Malezya	149 004	182 057	148 630	3,1	-18,4
9.	Moritus	125 768	153 164	136 097	2,8	-11,1
10.	Pakistan	124 309	158 942	118 550	2,5	-25,4
11.	Mısır	118 257	78 494	117 800	2,4	50,1
12.	Almanya	94 412	87 569	104 356	2,2	19,2
13.	Katar	48 843	138 610	101 775	2,1	-26,6
14.	İtalya	68 815	70 238	74 277	1,5	5,8
15.	Türkiye	71 830	100 173	69 403	1,4	-30,7

Kaynak: Trademap-Direct Data/Madagaskar

Ek-5: Türkiye'nin Madagaskar'a İhracatında Başlıca Ürünler (1000 dolar)

Sıra	GTİP	ÜRÜNLER	2021	2022	2023	Pay (%, 2023)	Değişim (%, 2022- 2023)
TOPLAM İHRACAT (Diğerleriyle)			65 826	78 505	121 671	100	55
1.	7108	Altın (platin kaplamalı altın dahil) (işlenmemiş veya yarı işlenmiş ya da pudra halinde)	0	0	72 343	59,5	0
2.	7214	İnşaat demiri	18 683	25 362	11 977	9,8	-52,8
3.	7216	Demir veya alaşımsız çelikten profiller	6 166	5 536	4 235	3,5	-23,5
4.	1101	Buğday unu	3 579	6 294	2 709	2,2	-57
5.	9619	Hijyenik havlular ve tamponlar, bebek bezleri ve benzeri hijyenik eşya	1 697	2 519	2 461	2	-2,3
6.	7215	Demir veya alaşımsız çelikten diğer çubuklar	1 570	2 815	2 049	1,7	-27,2
7.	2106	Tarifenin başka yerinde yer almayan gıda müstahzarları	641	914	1 878	1,5	105,5
8.	3923	Plastiklerden eşya taşınmasına veya ambalajlanmasına mahsus malzeme, tıpa, kapak, kapsül ve diğer kapama malzemeleri	1 801	1 238	1 449	1,2	17
9.	3917	Plastikten hortumlar, borular ve bağlantı elemanları (manşon, nipel, dirsek, flanşlar, vb.)	104	95	1 354	1,1	1325,3
10.	1517	Hayvansal ve bitkisel yağlar ve bunların fraksiyonları	1 970	2 179	1 313	1,1	-39,7
11.	1512	Ayçiçeği, aspir, pamuk tohumu yağları ve bunların fraksiyonları (kimyasal olarak değiştirilmemiş)	5 689	4 300	1 142	0,9	-73,4
12.	7308	Demir veya çelikten inşaat ve inşaat aksamı, inşaatta kullanılmak üzere hazırlanmış demir veya çelikten sac, çubuk, vb.	424	476	1 049	0,9	120,4
13.	2102	Maya	1 757	1 159	885	0,7	-23,6
14.	3507	Enzimler, müstahzar enzimler	573	431	765	0,6	77,5
15.	3401	Sabunlar, yüzey aktif organik ürünler ve müstahzarlar	548	1 359	624	0,5	-54,1

Kaynak: Trademap-Direct Data/Türkiye

Ek-6: Türkiye'nin Madagaskar'dan İthalatında Başlıca Ürünler (1000 dolar)

Sıra	GTİP	ÜRÜNLER	2021	2022	2023	Pay (%, 2023)	Değişim (%, 2022- 2023)
TOPLAM İTHALAT (Diğerleriyle)			18 305	23 018	80 800	100	251
1.	7108	Altın (platin kaplamalı altın dahil) (işlenmemiş veya yarı işlenmiş ya da pudra halinde)	0	0	62 099	76,9	0
2.	713	Kuru baklagiller (kabuksuz) (taneleri ikiye ayrılmış)	9 279	5 602	5 955	7,4	6,3
3.	2504	Tabii grafit	4 861	10 742	2 168	2,7	-79,8
4.	810	Diğer meyveler (taze)	0	2	1 843	2,3	92050
5.	8105	Kobalt matları ve kobalt metalurjisinin diğer ara ürünleri; kobalt ve kobalttan eşya (döküntü ve hurdalar dahil)	344	2 363	1 619	2	-31,5
6.	7113	Mücevherci eşyası ve aksamı (kıymetli metallerden veya kıymetli metallerle kaplama metallerden)	0	0	991	1,2	0
7.	7502	İşlenmemiş nikel	0	0	920	1,1	0
8.	904	Piper, capsicum ve pimenta cinsi biberler (kurutulmuş, ezilmiş veya öğütülmüş)	923	424	863	1,1	103,5
9.	907	Karanfil (bütün halindeki meyve, tane ve sapları)	75	444	571	0,7	28,6
10.	6110	Kazak, süveter, hırka, yelek vb. eşya (örme)	307	297	467	0,6	57,2
11.	6205	Erkekler ve erkek çocuklar için gömlekler	163	414	438	0,5	5,8
12.	3301	Uçucu yağlar, rezinoitler, ekstraksiyonla elde edilen yağ reçineleri ve terpenli yan ürünler, çözeltiler	187	232	436	0,5	87,9
13.	6203	Erkekler ve erkek çocuk için takım elbise, takım, ceket, blazer, pantolon, tulum ve şort (yüzme kıyafeti hariç)	109	151	253	0,3	67,5
14.	4602	Sepetçi ve hasırcı eşyası, luffadan yapılmış eşya	25	143	243	0,3	69,9
15.	1202	Yer fıstığı	0	0	216	0,3	0

Kaynak: Trademap-Direct Data/Türkiye